



RETRO'

NATURAL PORCELAIN STONE


RETRO

NATURAL PORCELAIN STONE

UN CONCETTO COMPLETAMENTE NUOVO NELLA NOSTRA COLLEZIONE NATURAL PORCELAIN STONE, "RETRO" È UNA RIVISITAZIONE CONTEMPORANEA DEI TIPICI PAVIMENTI DEL PASSATO. QUESTA RIPRODUZIONE DELLA PIETRA NATURALE PROVENIENTE DALLE DOLOMITI È PERFETTA SIA PER CONTESTI RESIDENZIALI CHE COMMERCIALI.

A TOTALLY NEW CONCEPT IN OUR NATURAL PORCELAIN STONE COLLECTION, RETRO IS A CONTEMPORARY REVISITATION OF THE HIGHLY POPULAR FLOORS OF THE PAST. THIS RENDITION OF A NATURAL STONE FROM THE ITALIAN DOLOMITE MOUNTAINS IS PERFECT FOR BOTH RESIDENTIAL AND COMMERCIAL SETTINGS.

EINEN VOLLKOMMEN NEUEN AKZENT IN UNSERER KOLLEKTION SETZT DIE SERIE „RETRO“. SIE IST EINE MODERNE INTERPRETATION EINES BODENS, DER IN DER VERGANGENHEIT SEHR BELIEBT WAR. DER URSPRUNG IST EIN NATURSTEIN AUS DEN ITALIENISCHEN DOLOMITEN, DER EINE PERFEKTE GESTALTUNG FÜR WOHNÄRÄUME UND ÖFFENTLICHE BEREICHE ERMÖGLICHT



60x60 cm
24"x24"

30x60 cm
12"x24"

15x60 cm
6"x24"

5x5 cm
2"x2"
Montato su rete/Sheet mounted
30x30 cm
12"x12"

2,5x2,5 cm
1"x1"
Montato su rete/Sheet mounted
30x30 cm
12"x12"


30x60 cm
12"x24"

RETRO

NATURAL PORCELAIN STONE


PORCELAIN STONE HAS NEVER LOOKED SO NATURAL

Slabs of natural stone reproduced photographically with high definition digital technology for large areas of unrepeated tile.



RETRÒ


ANTRACITE



RETRÒ' ANTRACITE CM 60x60 (24"x24") Nat./Rett./Lappato rett.



RETRÒ' ANTRACITE CM 30x60 (12"x24") Nat./Rett./Lappato rett.



RETRÒ' ANTRACITE CM 15x60 (6"x24") Nat./Rett./Lappato rett.

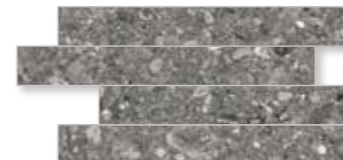


BATTISCOPIA RETRÒ' ANTRACITE CM 7x60 (2 7/8"x24") Nat./Rett./Lapp. rett.


Mosaico Montato su rete/Sheet mounted CM 30x30 (12"x12")



RETRÒ' ANT. CM 5x5 (2"x2") MIX TAPPETO RETRÒ' FREDDO CM 2.5x2.5 (1"x1")




RETRÒ' ANTRACITE MURETTO CM 30x60 (12"x24")





RETRO'

GRIGIO



RETRO' GRIGIO CM 60x60 (24"x24") Nat./ Rett./ Lappato rett.



RETRO' GRIGIO CM 30x60 (12"x24") Nat./ Rett./ Lappato rett.




RETRO' GRIGIO CM 15x60 (6"x24") Nat./ Rett./ Lappato rett.



BATTISCOPIA RETRO' GRIGIO CM 7x60 (2³/₄"x24") Nat./ Rett./ Lapp. rett.

Mosaico Montato su rete/Sheet mounted CM 30x30 (12"x12")



RETRO' GRI. CM 5x5 (2"x2") MIX TAPPETO RETRO' FREDDO CM 2,5x2,5 (1"x1")



RETRO' GRIGIO MURETTO CM 30x60 (12"x24")






RETRO'

BIANCO



RETRO' BIANCO CM 60x60 (24"x24") Nat./Rett./Lappato rett.



RETRO' BIANCO CM 30x60 (12"x24") Nat./Rett./Lappato rett.




RETRO' BIANCO CM 15x60 (6"x24") Nat./Rett./Lappato rett.



BATTISCOPA RETRO' BIANCO CM 7x60 (2 7/8"x24") Nat./Rett./Lapp. rett.

Mosaico Montato su rete/Sheet mounted CM 30x30 (12"x12")



RETRO' BIA. CM 5x5 (2"x2") MIX TAPPETO RETRO' FREDDO CM 2,5x2,5 (1"x1")



RETRO' BIANCO MURETTO CM 30x60 (12"x24")





RETRO'

BEIGE



RETRO' BEIGE CM 60x60 (24"x24") Nat./Rett./Lappato rett.



RETRO' BEIGE CM 30x60 (12"x24") Nat./Rett./Lappato rett.




RETRO' BEIGE CM 15x60 (6"x24") Nat./Rett./Lappato rett.



BATTISCOPIA RETRO' BEIGE CM 7x60 (2 7/8"x24") Nat./Rett./Lapp. rett.

Mosaico Montato su rete/Sheet mounted CM 30x30 (12"x12")



RETRO' BEI. CM 5x5 (2"x2") MIX TAPPETO RETRO' CALDO CM 2.5x2.5 (1"x1")



RETRO' BEIGE MURETTO CM 30x60 (12"x24")





RETRO'

TAUPE



RETRO' TAUPE CM 60x60 (24"x24") Nat./Rett./Lappato rett.



RETRO' TAUPE CM 30x60 (12"x24") Nat./Rett./Lappato rett.



RETRO' TAUPE CM 15x60 (6"x24") Nat./Rett./Lappato rett.



BATTISCOPIA RETRO' TAUPE CM 7x60 (2 $\frac{3}{4}$ "x24") Nat./Rett./Lapp. rett.
Mosaico Montato su rete/Sheet mounted CM 30x30 (12"x12")



RETRO' TAU. CM 5x5 (2"x2") MIX TAPPETO RETRO' CALDO CM 2.5x2.5 (1"x1")



RETRO' TAUPE MURETTO CM 30x60 (12"x24")





RETRÒ

TORTORA



RETRÒ' TORTORA CM 60x60 (24"x24") Nat./Rett./Lappato rett.



RETRÒ' TORTORA CM 30x60 (12"x24") Nat./Rett./Lappato rett.



RETRÒ' TORTORA CM 15x60 (6"x24") Nat./Rett./Lappato rett.



BATTISCOPIA RETRÒ' TORTORA CM 7x60 (2³/₄"x24") Nat./Rett./Lapp. rett.

Mosaico Montato su rete/Sheet mounted CM 30x30 (12"x12")
















RETRÒ' TOR. CM 5x5 (2"x2") MIX TAPPETO RETRÒ' CALDO CM 2,5x2,5 (1"x1")



RETRÒ' TORTORA MURETTO CM 30x60 (12"x24")



DESCRIZIONE DESCRIPTION	FORMATO SIZE	PZ/SCAT PCS/BOX	M²/SCAT M²/BOX	KG/SCAT KG/BOX	KG/PAL KG/PAL	M²/PAL M²/PAL	SCAT/PAL BOX/PAL
FONDO - FIELD TILE - UNI	cm 60X60 (24"X24")	3	1,08	24,25	970,00	43,20	40
FONDO - FIELD TILE - UNI	cm 30X60 (12"X24")	6	1,08	22,30	1070,40	51,84	48
FONDO - FIELD TILE - UNI	cm 15X60 (6X24")	10	0,90	22,00	880,00	36,00	40
BATTISCOPA - BULLNOSE - SOCKELLEISTEN	cm 7x60 (2¾"x24")	10		9,00			40
MOSAICO - MOSAIC - MOSAIK TAPPETO	cm 2,5X2,5 (1"X1") su rete (sheet mounted) cm 30X30 (12"X12")	8 fogli (sheets)		14,50	609,00		42
MOSAICO - MOSAIC - MOSAIK	cm 5X5 (2"X2") su rete (sheet mounted) cm 30X30 (12"X12")	8 fogli (sheets)		14,50	609,00		42
MURETTO	cm 30X60 (12"X24")	3 fogli (sheets)		11,00	495,00		45

	NORME TEST N°	DESCRIZIONE DESCRIPTION	VALORE A NORMA REQUIRED STANDARD	VALORE RETRO' MOONSTONE RESULTS
	ISO 10545/3	ASSORBIMENTO D'ACQUA WATER ABSORPTION ABSORPTION D'EAU WASSERAUFNAHME	≤ 0,5%	CONFORME
	ISO 10545/4	RESISTENZA ALLA FLESSIONE BENDING STRENGTH RESISTANCE A LA FLEXION BIEGFESTIGKEIT	R ≥ 35 N/mm²	CONFORME
	ISO 10545/8	COEFFICIENTE DI DILATAZIONE TERMICA LINEARE THERMAL EXPANSION COEFF. BETWEEN 20°C - 100°C COEFF. DE DILATATION THERMIQUE LINEAIRE ENTRE 20°C ET 100°C WÄRMEAUDEHNUNG ZWISCHEN 20°C UND 100°C	≤ 9x10⁻⁶	9x10⁻⁵°C⁻¹
	ISO 10545/9	RESISTENZA AGLI SBALZI TERMICI RESISTANCE TO THERMAL SHOCK RESISTANCE AUX CHOCS THERMIQUES TEMPERATURWECHSELBESTÄNDIGKEIT		RESISTE RESISTANT RESISTE BESTÄNDIG
	ISO 10545/11	RESISTENZA AL CAVILLO CRAZING RESISTANCE RESISTANCE AU TRASSAILAGE HAARRISSFESTIGKEIT		RESISTE RESISTANT RESISTE BESTÄNDIG
	ISO 10545/14	RESISTENZA ALLATTACCO CHIMICO CHEMICAL RESISTANCE RESISTANCE A L'ATTAQUE CHIMIQUE	min. Classe 3	CLASSE 5
	ISO 10545/13	FAHIG GEGEN SAUREN UND LAUGEN	min. GB	GA/GLA
	ISO 10545/2	LUNGHEZZA E LARGHEZZA LENGTH AND WIDTH LONGUEUR ET LARGEUR LÄNGE UND BREITE	± 0,5%	CONFORME
	ISO 10545/2	SPESSORE THICKNESS ÉPAISSEUR STÄRKE	± 5%	CONFORME
	ISO 10545/2	ORTOGONALITÀ WEDGING ORTHOGONALITÉ RECHTWINKLICHKEIT	± 0,6%	CONFORME
	ISO 10545/2	PLANARITÀ WARPAGE PLANEITÉ EBENFLÄCHIGKEIT	± 0,5%	CONFORME
	ISO 10545/12	RESISTENZA AL GELO FROST RESISTANCE RESISTANCE AU GEL FROSTBESTÄNDIGKEIT		RESISTE RESISTANT RESISTE BESTÄNDIG
	ISO 10545/6	RESISTENZA ALLABRASIONE PROFONDA DEEP ABRASION RESISTANCE RESISTANCE A LABRASION PROFONDE TIEFENVERSCHLEISSBESTÄNDIGKEIT	< 175 mm³	CONFORME
	ASTM C1028/84	RESISTENZA ALLO SCIVOLAMENTO SLIP RESISTANCE RESISTANCE AU GLISSEMENT BESTIMMUNG DER RÜTSCHEMMENDE EIGENSCHAFT		Dry : 0,66 Wet : 0,62
		WATER, OIL, GREASE, ETC. CREATE SLIPPERY CONDITIONS. FLOOR APPLICATIONS WITH EXPOSURE TO THESE CONDITIONS REQUIRE EXTRA CAUTION IN PRODUCT SELECTION.		



verde1999 Italian Ceramics

Verde 1999 srl - Via Ferrari Carazzoli, 19 - 41042 Fiorano Modenese, MO Italy - tel +39 0536 911728 - fax +39 0536 913591 - www.verde1999.com - info@verde1999.com

* THESE VALUES MAY VARY FROM LOT TO LOT.